

2024 DCI チャンピオンシップ エクスプレストアー INDIANAPOLIS WEBサイト (OA-SYS)

【渡航情報のご登録期限 : 2024年4月25日(木) 23:59まで】

※お手持ちのパソコンやスマートフォンから、インターネット経由で渡航情報の入力や入力情報の確認などができるWEBサイトです。

下記のURLまたはQRコードを読み取ってWEBサイトにアクセスしてください。

<https://www.jtb-oa-sys.com>



・WEBサイト(OA-SYS)へアクセスする場合は、 Google Chrome、 Mozilla Firefox、または Safariをご利用ください。(Internet Explorerはご利用できません。)

お気に入りやブックマーク追加は、ログイン後(下記②以降)のURLを登録してください。

・メール受信設定(迷惑メール設定など)を行っている場合、【@h.jtb.com】ドメインからメールを受信できるように設定してください。



①申込WEBサイトへのアクセス

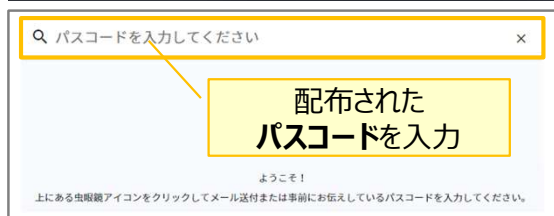
上記のURLから申込WEBサイトにアクセスしてください。

ログイン方法は下記2種類からお選びいただけます。

A) Facebook、Google、LINE、Microsoftのアカウントを利用する方法

B) メールアドレス・パスワードを新規に設定する方法

任意のメールアドレスとパスワード(英大文字、英小文字、記号、数字のうち3つの条件を満たす、8文字以上の組合せ)にて新規登録を押下します。その後、入力したメールアドレスに本登録用のメールが届きますので「登録の確定」を押下してください。



②ツアーの検索

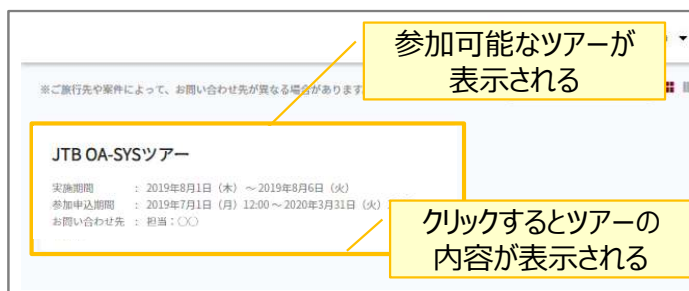
ページ上部の入力欄にパスワードを入力し

虫眼鏡マーク または Enterキーを押していただくとツアー内容が表示されます。

パスワード

iRvyznkZUW

全て半角文字です。記号や英数、大文字小文字など、間違いのないように入力してください。



③ツアー内容の詳細表示

パスワードを入力後、お客様のご登録いただけるツアーの出発日や予定等、ツアーの内容が表示されます。必ずご確認ください。

初回のパスワード入力後はTOPページに表示されたツアーを選択するだけでツアー内容が表示されます。

ページ下部の「申込」ボタンをクリックすると、ツアーに必要なお客様の情報登録画面に移動します。



④ ツアーに必要なお客様の情報登録

姓名、住所などツアーの手続きに必要な、お客様の情報を入力します。

必要な情報を登録し、ページ下部の「申込」ボタンをクリックすると、登録が完了します。

※メールアドレスの入力が必須のため、お持ちでない方は別途取得をお願いします。

登録完了後も、一定期間内は登録内容の変更が可能です。変更する場合は、変更箇所を修正し、再度「申込」ボタンをクリックしてください。

また、登録後に右上に表示される「同行者登録はこちら」から、ご家族・ご友人等の同行者を登録することができます。

⑤ パスポート情報の登録（海外のみ）

海外への渡航にはパスポート情報の登録が必要です。パスポートの記載内容を入力後、スマートフォン等で撮影した顔写真ページ画像をアップロードしてください。

※ 顔写真ページを撮影する際には、光の反射や手ブレ、撮影方向が正しいかなどにご注意ください。

※ ファイルサイズは4MBまでしか登録いただけません。

※ 以下の拡張子でご登録をお願い致します。
JPEG・PNG・BMP

パスポート写真の上手な登録方法

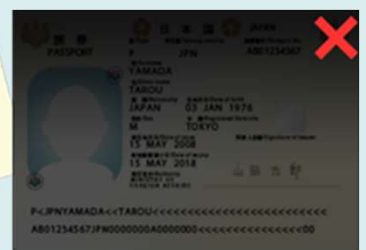
※パスポートを撮影する際は、片手でスマートフォンまたはカメラを持ち、もう片方の手でパスポートを持って撮影します。スマートフォンはレンズ部分に指が入らないように注意し、スマートフォンを包み込むように持って安定させます。撮影ボタンは親指で押しと手ブレが少なく撮影ができます。パスポートは下に置いて撮影すると光が反射することが多いため、もう片方の手で持つと光の反射を抑制できます。その際、パスポートの背景に文字や模様が入らないようにご注意ください。



良い例



悪い例（光が反射、斜め、暗いなど）



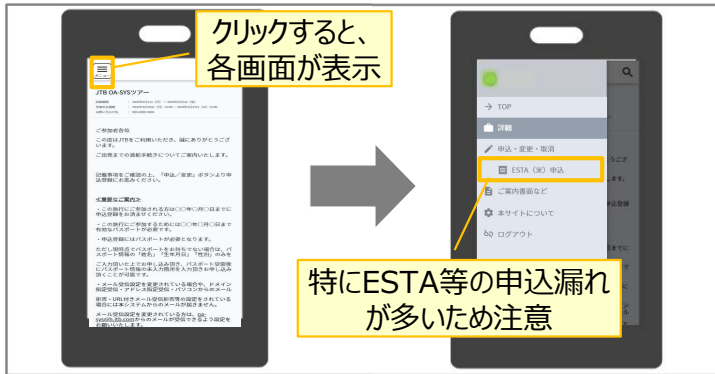
※外国籍の方、日本国籍以外に国籍をお持ちの方（二重国籍）について

外国籍の方は上記とは異なりビザの取得が必要な場合があります。詳細はJTBへお問い合わせください。

日本国籍以外の国籍の方（外国籍）、または日本国籍以外に国籍をお持ちの方（二重国籍）もWEBサイト（OA(オア)-SYS(シス))より情報登録をいただきます。ただし、渡航に必要なパスポート情報の登録につきましては、旅券番号等の登録は必要なく、パスポート画像をアップロードしていただくことで、ご旅行の準備を進めさせていただきます。

※パスポートの追記ページ（SEE PAGE）について

本籍やお名前の変更によりパスポートの記載事項を訂正された方は、訂正事項がパスポートの追記ページに記載されています。追記ページに記載がある方は、パスポート画像のアップロードに加え、追記ページのアップロードもご対応をお願いいたします。



その他注意事項

- ① スマートフォンでお申込される際は各画面が隠れているため、☰マークを押して表示してください。
- ② 以下の場合に正常に動作しないことがあります。
 - ・ ブラウザのシークレットモードやプライベートブラウジングを使用している
 - ・ Cookieをブロックする設定になっている
 - ・ 各SNSの連携を許可する設定になっていない

《memo》 OA-SYS(オアシス)アカウント情報 ※忘れないように控えておきましょう。

<input type="checkbox"/> LINE	誰の :	<input type="checkbox"/> Google	誰の :
<input type="checkbox"/> Face Book	誰の :	<input type="checkbox"/> MICROSOFT	誰の :
<input type="checkbox"/> その他	アドレス :	パスワード :	

※登録内容の変更や海外旅行保険ご加入手続きの際、再度同ソーシャルログインを利用します。必ずログイン方法は控えてください。

【WEB操作に関するお問合せ】

Webサイト (OA-SYS) 操作サポートデスク

TEL : 050-3503-1269、営業日・時間 : 平日10 : 00~18 : 00、休業日 : 土日祝、年末年始 (12/30~1/3)

【その他旅行内容について】

JTB教育第二事業部 担当 : 久下 (くげ) 、沖田

TEL : 03-6631-3183 MAIL : y_kuge996@jtb.com 営業時間 : 平日9 : 30~17 : 30